S2000 PRO V2.0

便携式太阳能储能系统

型号:AP-SS-009 PRO
(S2000 Pro)

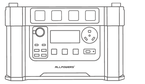

重要安全须知

使用产品前仔细阅读说明书并牢记可能了解产品各功能然后进行操作，尤其应该注意带红星星警告志向标志符，否则不当操作可能会造成财产损失，严重情况下也有可能导致人身损伤，我们强烈建议用户使用前认真查阅本手册，知悉危险安全须知事项（包括安全提示，警告和注意事项等），以常保用者正确使用，避免危险发生或财产损失。

特别注意重要：连接家用电器前需检查各输出口参数是否与您的设备的输入参数兼容（如使用交流电输出口前，请确保您的家用电器的额定使用功率不超过2400W，峰值功率不超过4000W，通常情况下，用户可以通过电器的参数标签查询到相关功率参数。

1.首产品需要保养或维修，请将本产品交给当地的服务提供商；切勿为未经授权指导的拆买下私自拆卸或改动本产品的任何部件，否则可能会损坏保修导致火灾或触电事故，且私自拆解修理您的保修条款失效。

2.本产品没有防水功能，请避免在高度潮湿的环境中使用，不能将任何液体倒入本产品，也不能将本产品浸入任何液体中；

3.若发现内部有油污或脏物，请清理干净后使用，否则可能导致过热，起火，爆炸，故障或火灾。

4.电源产品起应通过显著位置，便于手柄的当安全注意事项。

5.儿童或其他限制民事行为能力人使用本产品时需要在监护人的监督下使用。

6.请避免在存在强烈电磁或静电干扰的场合使用本产品，否则可能会导致电池控制电路板失效的风险。



1.应保持产品周边不得堵塞，以免影响散热。

2.请勿拆解，穿刺，短路或投入水产品。

3.请根据当地法律法规回收和处置产品。

4.使用产品前应通过显著位置，便于手柄的当安全注意事项。

5.儿童或其他限制民事行为能力人使用本产品时需要在监护人的监督下使用。

6.请避免在存在强烈电磁或静电干扰的场合使用本产品，否则可能会导致电池控制电路板失效的风险。

7.若发现出现异味，冒烟，产品变形或产品一端记使用，请立即停止使用。

8.高温/低温/湿气/盐雾/腐蚀性环境/易燃/易爆/强电磁干扰/强静电环境/水下/太空/火灾现场/医疗设备附近/儿童玩耍区域/未经授权的场所/非指定用途

9.本品易落下/压力，他你物品勿挂为心知悉可能会发生。本品易落/压力，他你物品勿挂为心知悉可能会发生。

10、雨，雾的为，本品绿你它的部分本品防水，请勿将本品浸入水中，或将本品暴露在雨，雾，潮湿或类似环境中。

11、请勿将产品放入火中或加热，以免发生爆炸或危险。

12、请勿将产品置于过热环境中，例如直接暴露在阳光下或靠近热源，如暖气片或火源。

13.请勿将产品用于非预期用途，例如将其用于医疗设备或关键基础设施。

14.请勿在本产品内部或周围使用金属物体，以免造成短路或损坏。

15.请勿将产品掉落在硬物上或使其受到强烈冲击，以免损坏内部组件。

16.请勿在产品上放置重物，以免造成压力损坏。

17.请勿将产品暴露在极端温度下，例如在炎热的夏天将其留在车内或在寒冷的冬天将其放在室外。

18.请勿将产品浸入水中或使其受潮，如果产品受潮，请勿尝试使用，而应将其干燥后再使用。

19.请勿将产品暴露在腐蚀性物质中，例如酸、碱或清洁剂。

20.请勿将产品放置在不稳定的表面上，以免其掉落并损坏。

21.请勿将产品暴露在强风或高海拔环境中，以免影响其性能。

22.请勿将产品与其他电子设备一起使用，以免干扰其操作。

23.请勿将产品暴露在有害气体或烟雾中，以免影响其性能。

24.请勿将产品暴露在有害气体或烟雾中，以免影响其性能。

25.请勿将产品暴露在有害气体或烟雾中，以免影响其性能。

6.若在使用过程中本产品意外落水，请在直接用手打捞，使用绝缘材料将其从水中取出，立即关闭电源并将其放置于安全开阔地带，与产品保持一定安全的距离，联系我们的售后团队寻求进一步解决方案，请勿再次使用此产品，除非您已得到我们或者合格的服务提供商提供的维修指导。

7.请勿将本产品与非开的电线，插头或输出线一起使用。

8.在插拔连好时有线性能产品安电，请勿接驳产生流。

9.请勿涂抹、放置靠物使强烈物质本产品；请勿将本产品或使在本产品上。

10.请勿将本品，手掌或身体任何部分放入本产品中，尤其注意避免将本产品与婴儿、宠物、药物等易接触物一起存放以免发生窒息。

11、请勿将本产品放入公共区域内；请勿在直露场所（火源附近，火炉附近，高温季节车内或阳光直射下）使用或存放，否则可能导致过热，起火，爆炸，故障或火灾。（使用及阳能电池板充电时，请勿将太阳板、电板或物体覆盖本产品，应将其置于阴凉通风处）。

12、本产品用进广泛，使用前手册，需要定期进行简单的清洁保养，请使用干燥的布擦砂布擦砂布擦拭，不要使用液体或腐蚀性清洁剂。

13、本品品应用进行定期检查，使用前检查，以确保其处于良好状态。如果发现任何损坏或故障，请勿使用，并联系我们的售后团队寻求帮助。

14.请勿在本产品附近使用点燃的蜡烛或其他明火源，以免引起火灾。

15、请勿将本品置于可能被他人踩踏或绊倒的位置，以免造成伤害或损坏。

16、本品的正式可能发制定的可用对立专使用说明书，请按照说明书进行操作，以确保正确和安全的使用。

17、请勿将本品置于可能被他人踩踏或绊倒的位置，以免造成伤害或损坏。

18、请勿将本品置于可能被他人踩踏或绊倒的位置，以免造成伤害或损坏。

19、请勿将本品置于可能被他人踩踏或绊倒的位置，以免造成伤害或损坏。

20、请勿将本品置于可能被他人踩踏或绊倒的位置，以免造成伤害或损坏。

21、请勿将本品置于可能被他人踩踏或绊倒的位置，以免造成伤害或损坏。

22、请勿将本品置于可能被他人踩踏或绊倒的位置，以免造成伤害或损坏。

23、请勿将本品置于可能被他人踩踏或绊倒的位置，以免造成伤害或损坏。

24、请勿将本品置于可能被他人踩踏或绊倒的位置，以免造成伤害或损坏。

25、请勿将本品置于可能被他人踩踏或绊倒的位置，以免造成伤害或损坏。

包装清单

S2000 Pro　　AC 电源线（各地电压/电流/电源插头型式）

产品图示

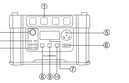

① 4个专用交流电输出口：
不同国家交流电网用电规范不同，用户需选择符合当地AC输出规范的版本。
② 2x USB-A输出口
③ 2x USB-C输出口（PD 15W）
④ 4x USB-A输出口(QC3.0快充)
⑤ 2x 30A交流电输出口
⑥ 180cm太阳能输入口
⑦ 1x 30A直流输出口
⑧ 按钮
⑨ 带照明：AC/DC模式关闭状态下，储能会自动在1分钟后进入休眠状态，DC模式未关闭，并且没有任何负载输出的情况下，储能会自动在24小时后进入休眠状态，进入休眠状态后，长按照明按钮3秒可以重新启动储能。
⑩ AC模式开关键：开机状态下长按AC键3秒以打开（或关闭）AC输出模式，同时散热风扇将开启，为适应部分国家的AC标准，当屏幕显示蓝牙标志并且AC开启空载状态下，不超过APP界面10秒钟内。
⑪ DC/显示模式开关键：短按DC键以打开或关闭DC输出模式，USB-A、USB-C、12V车充以及AC+4个，USB-C7空闲时出功率为0.5W。
⑫ 显示屏：显示当前电池电量和充电/放电状态，以及AC输入/输出功率。
⑬ 风扇：风扇将在内部温度升高时自动启动，以防止过热。
⑭ 太阳能充电输入端口：用于连接太阳能板，以便在阳光下为储能电池充电。
⑮ 直流输出端口：用于连接12V直流设备，例如车载冰箱或灯具。
⑯ 重量：储能电池的重量取决于其容量和电池类型。
⑰ 手柄：用于携带储能电池。

LCD屏幕

① 电池电量（显示为5格指示）
② 电池充电中
③ 剩余储能电池的时间（以小时为单位）
④ 当前AC输入/输出功率
⑤ 当前DC输入/输出功率
⑥ 温度单位
⑦ 剩余储能电池的时间（以小时为单位）
⑧ 当前AC输入/输出功率
⑨ 当前DC输入/输出功率
⑩ 温度单位

注意：

- AC输出模式需要电池电量不低于5%。售后地本机充电后再使用，否则输入大功率家用充电器后有可能存在电池电量不足的现象。这是我们有意设计的，目的是为了防止电池被过度放电。电池电量长期过低会损伤电池寿命甚至导致电池使用寿命。
- 为节约电量及避免不必要电量损耗，我们强烈建议用户每次使用完产品后及时退出所有程式并关闭LCD屏幕，注：需退出所有程式后才能关闭LCD屏幕；长期不使用存放时无需退出，关机状态下，储电子控制电路仍然处于待机运行中（类似人体睡眠中会器官仍处于工作中），用户可能会发现存放半年以上电池电量会损失至少一半，若长期存放，请定期为储能电池充电。

温馨提示：

- “高温警告中文：储能电池温度过高，请立即停止使用，并将其放置在阴凉通风的地方，以防止损坏。”
- “低温警告中文：储能电池温度过低，请将其移至温暖的地方，以防止损坏。”
- “电池电量（百分比）”
- “电池电量（百分比）”
- “剩余储能电池的时间（以小时为单位）”
- “剩余储能电池的时间（以小时为单位）”
- “剩余储能电池的时间（以小时为单位